

組織學實驗-

Google Drive



下載 Google Drive 行動應用程式

(請點下方字體連結下載)

[Android](#)

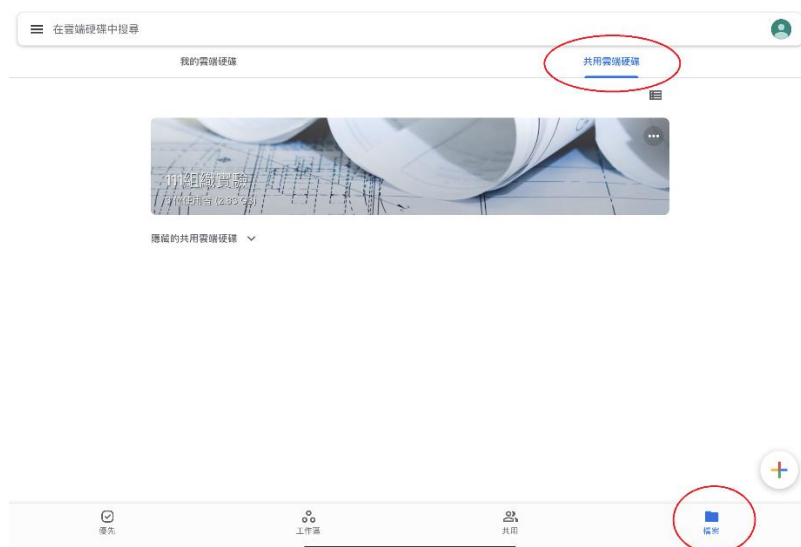
[iOS](#)

接著掃描或點選 QR CODE 進入 111 組織實驗雲端硬碟



在 App 輸入個人學校信箱帳號密碼

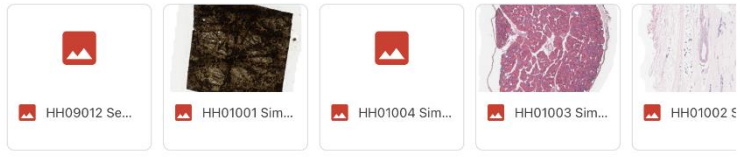
點選 **檔案** 及 **共用雲端硬碟**



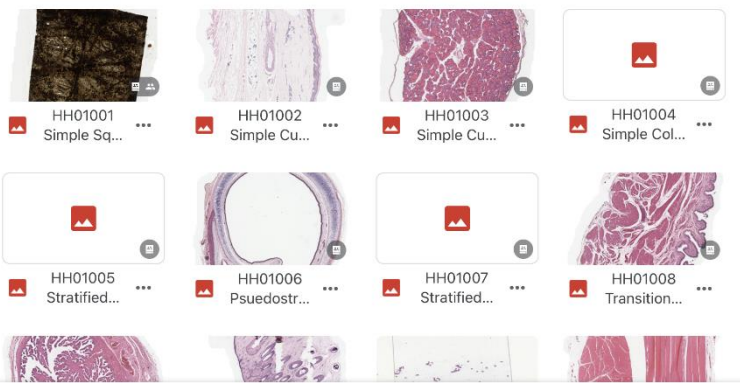
點選檔案

111組織實驗
3位使用者 (2.83 GB)

快速存取



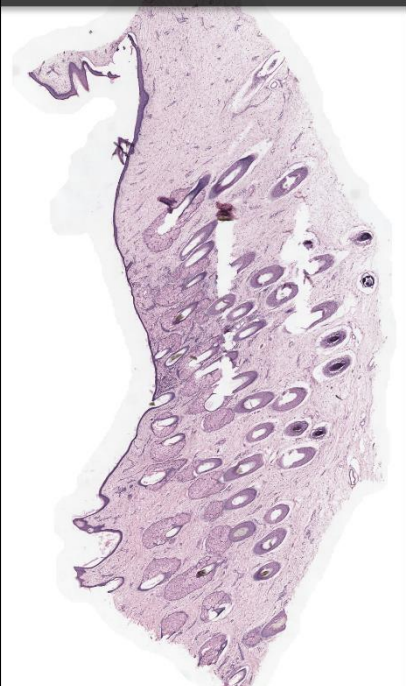
名稱 ↑



優先 工作區 共用 檔案

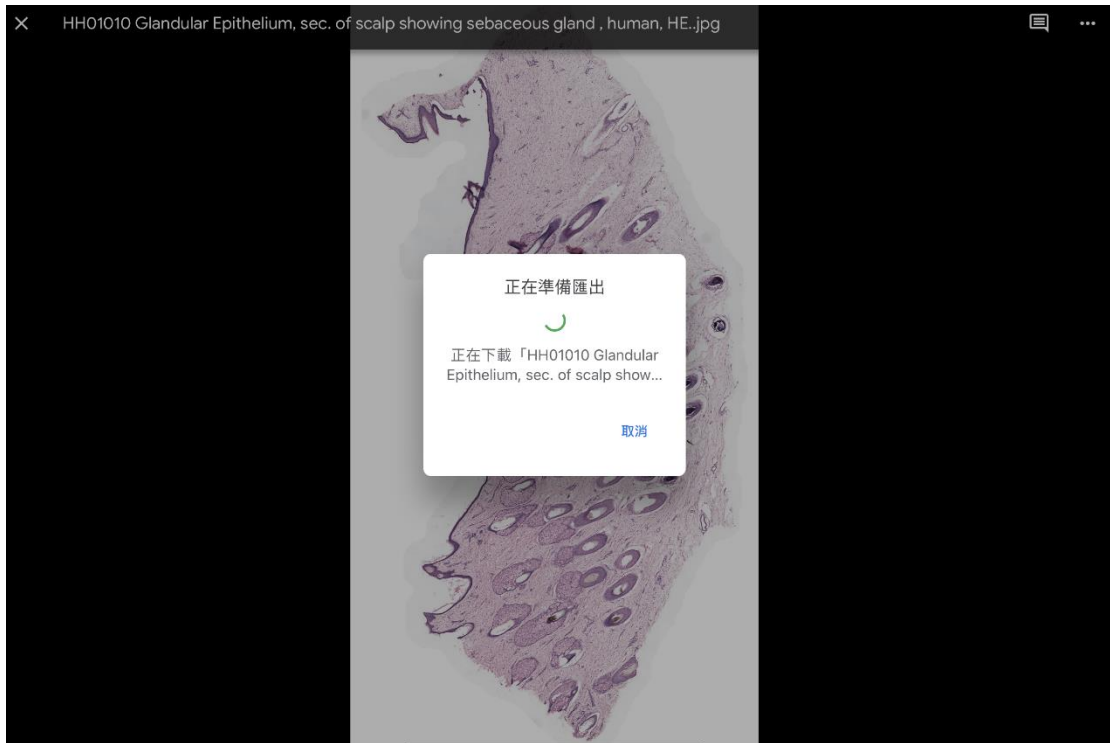
點選開啟方式

× HH01010 Glandular Epithelium, sec. of scalp showing sebaceous gland , human, HE .jpg

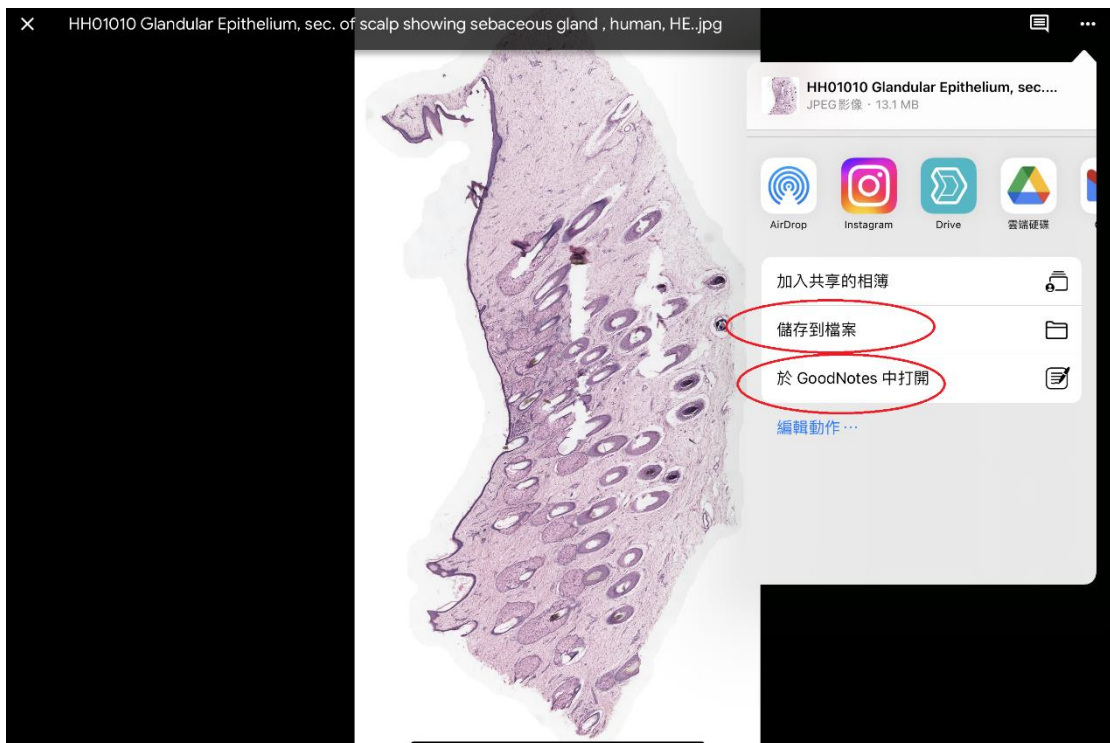


- 共用
- 管理存取權
- 新增至「已加星號」專區
- 允許離線存取
- 複製連結
- 傳送副本
- 核准
- 開啟方式**
- 重新命名
- 新增至工作區
- 移動
- 建立副本
- 詳細資料和活動
- 新增雲端硬碟捷徑
- 列印
- 檢舉濫用情形
- 移至垃圾桶

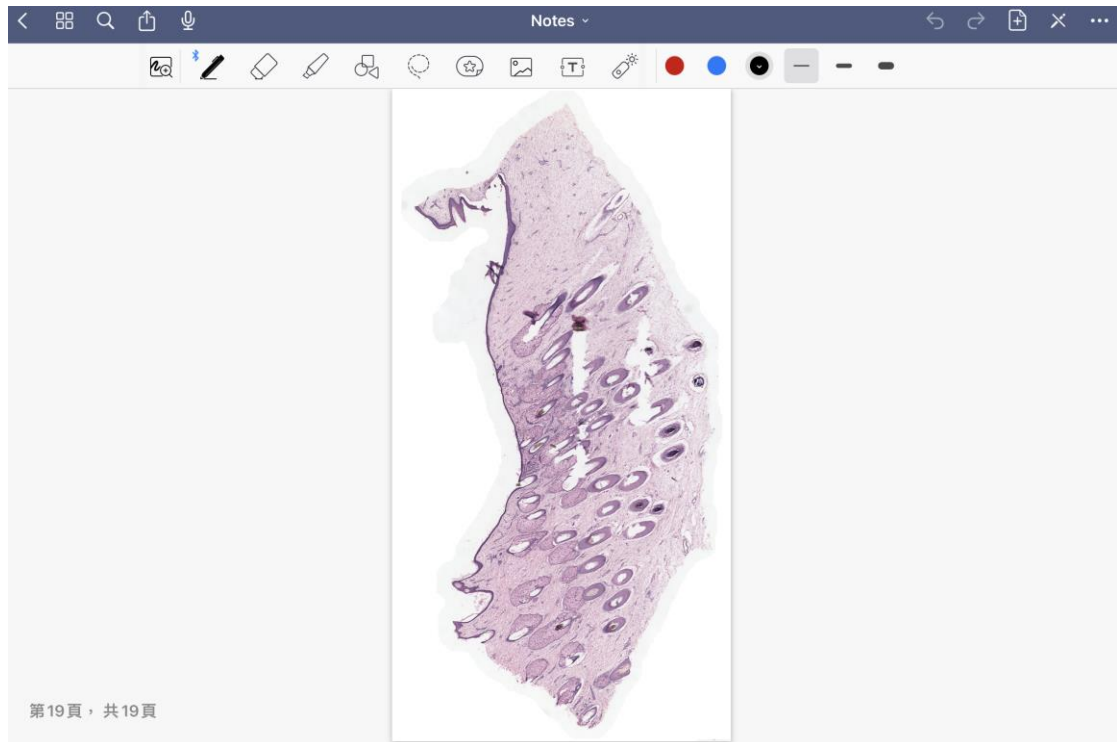
等待



儲存到檔案(相片)或可以匯入 GoodNotes



GoodNotes 匯入圖片後



同學可以在上面做筆記囉!

備註:若出現“發生錯誤, 請稍後再試”, 請直接點選右上方三個點選開啟方式

重複上述步驟, 或改用 NAS 下載圖片。

